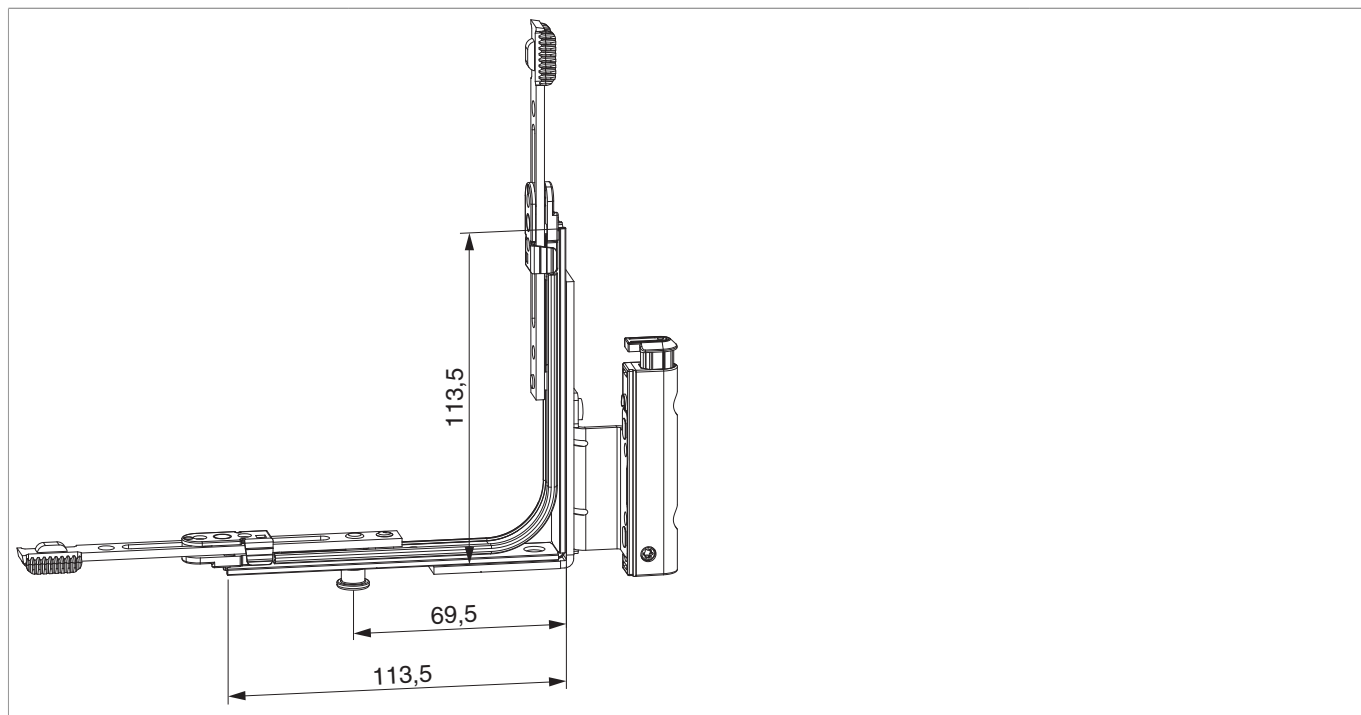


## 206274 - Ecklagerband DTuni mit ÜV MM 12/18-9 rechts mit 1 i.S. Silber

### Technische Zeichnung



Silber	mit 1 i.S.	rechts	12/18-9	130	20	206274 <sup>1)</sup>	

<sup>1)</sup> Verwendung für Rundbogen- und Schrägfenster bzw. EH-Bereich und Komfort-/E-Beschlag.

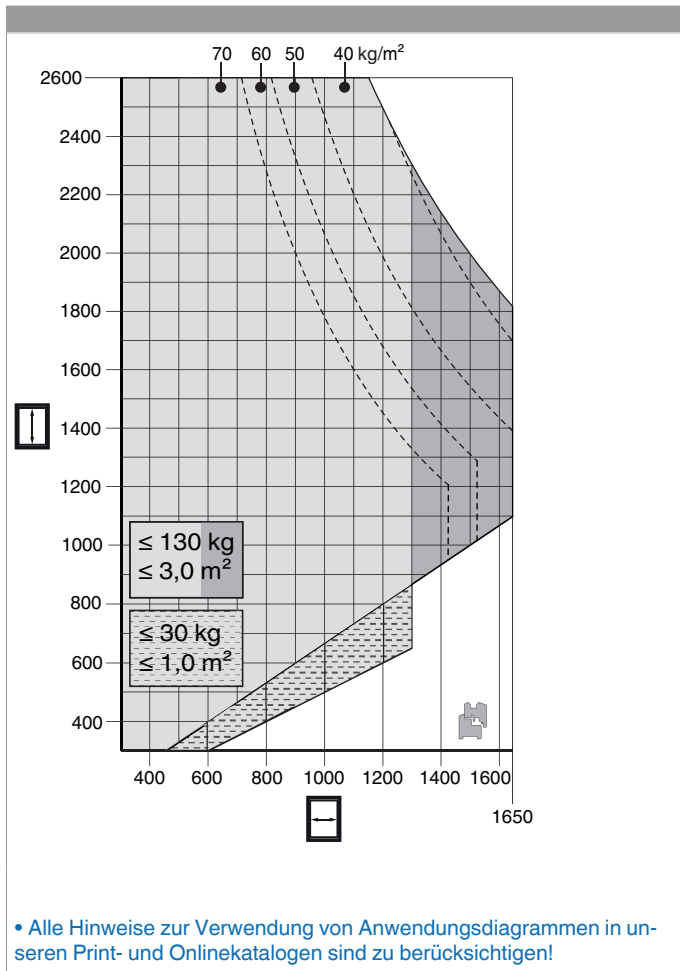
### Schraubpositionstabelle

No			1	2		3	4
206274	6	2	106,5	121,5	2	106,5	121,5

### Zapfensitztable

No		Z1
206274	1	69,5

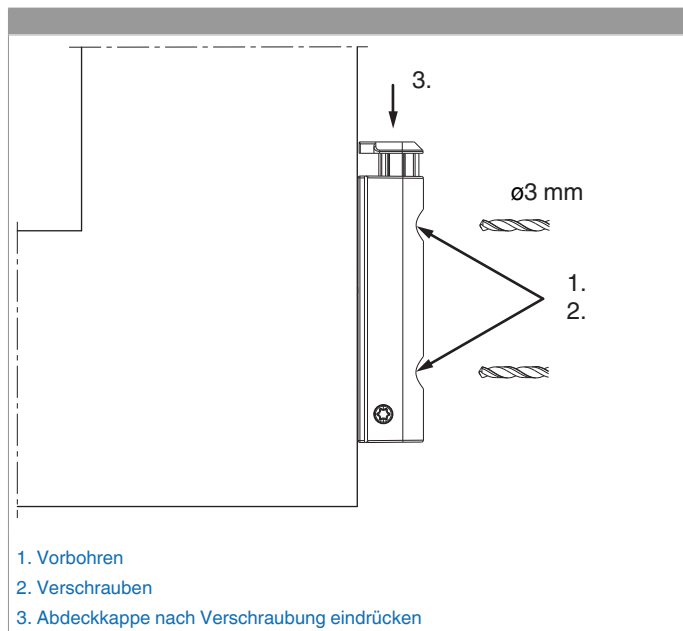
## Anwendungsdiagramme





## 206274 - Ecklagerband DTuni mit ÜV MM 12/18-9 rechts mit 1 i.S. Silber

### Montage



Das Ecklagerband DT mit ÜV an den Überschlag anlegen, die beiden Löcher am Überschlag vorbohren und verschrauben.

**Achtung:** Das maximale Flügelgewicht darf nicht überschritten werden!

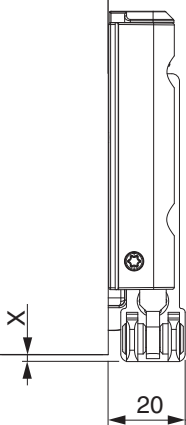
Die Verschraubung der Lagerteile muss den Anforderungen der **Richtlinie TBDK** (Gütegemeinschaft Schlösser und Beschläge - [www.schlossindustrie.de](http://www.schlossindustrie.de)) entsprechen!



## 206274 - Ecklagerband DTuni mit UV MM 12/18-9 rechts mit 1 i.S. Silber

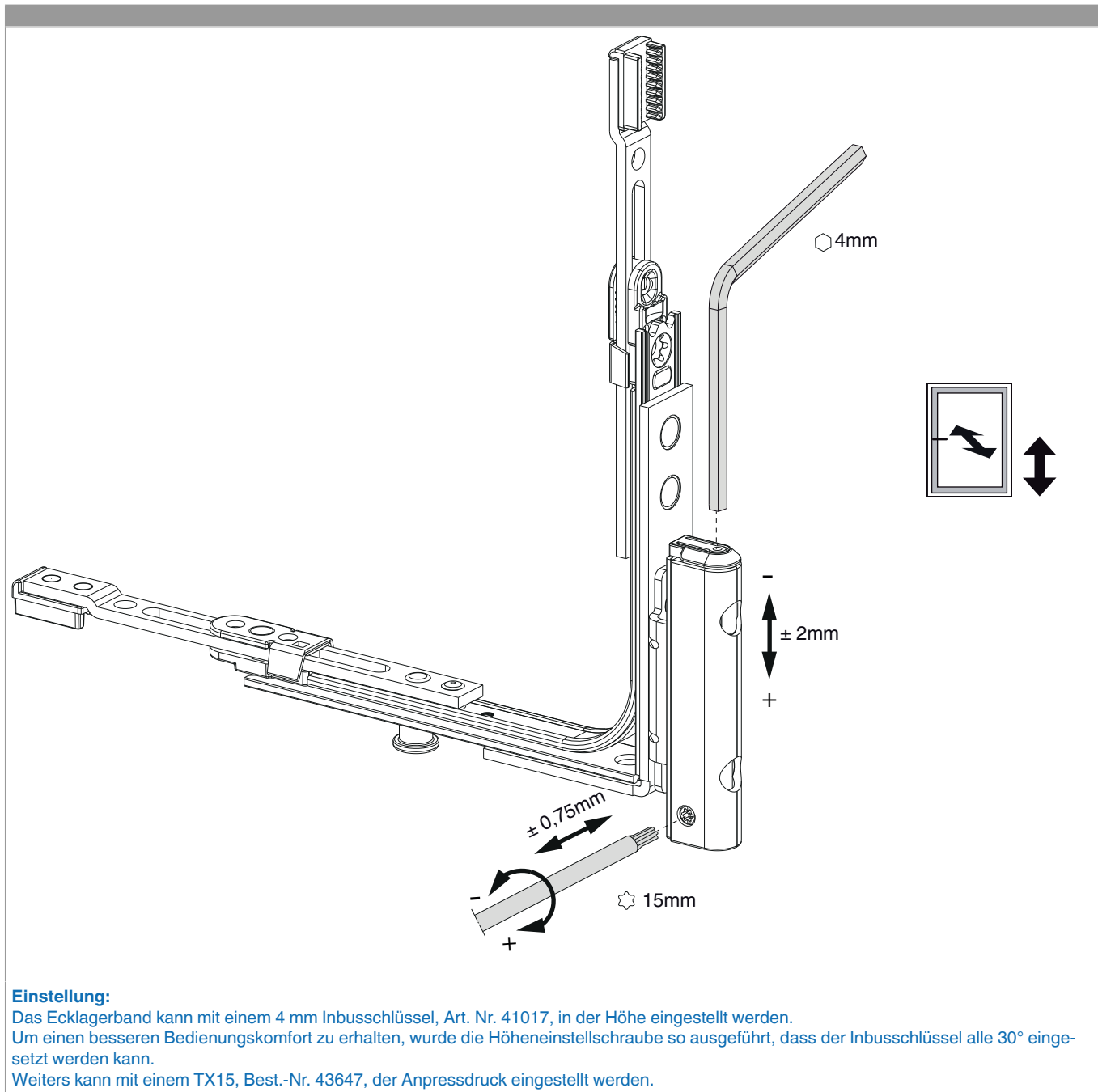
### Freimaßangabe

	X
4/15	1,5
4/18	-0,5
12/18	1,5
12/20	-0,5



Bei Verwendung einer Abdeckkappe verändert sich das Freimaß um + 1 mm.

## Einstellung



### Einstellung:

Das Ecklagerband kann mit einem 4 mm Inbusschlüssel, Art. Nr. 41017, in der Höhe eingestellt werden.

Um einen besseren Bedienungskomfort zu erhalten, wurde die Höheneinstellschraube so ausgeführt, dass der Inbusschlüssel alle 30° eingesetzt werden kann.

Weiters kann mit einem TX15, Best.-Nr. 43647, der Anpressdruck eingestellt werden.

### Anpressdruckeinstellung

