

12067 - Drehsperre selbstschließend Verkehrsweiß RAL 9016 - S

Technische Zeichnung

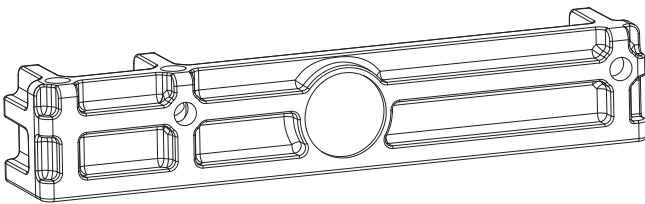


			No
Verkehrsweiß RAL 9016	Drehsperre selbstschließend	20	12067

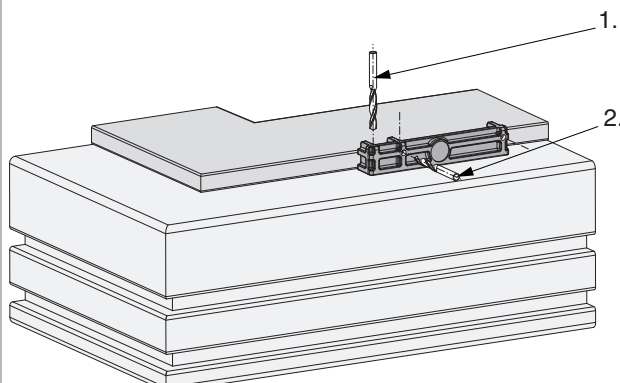
Lehren

				No
Bohrlehre für Drehsperre	selbstschließend	Holz/PVC	10	40157

Verwendung der Lehre



In der Verpackungseinheit der Drehsperre sind 2 Stück Bohrlehren (Best.Nr.: 40157) enthalten.
Diese Lehre wird einfach an das geschlossene Fenster angelegt und die Bohrung mit Ø 2,5 mm vorgebohrt.
Der Teil mit dem Sperrriegel wird am Flügelüberschlag montiert.

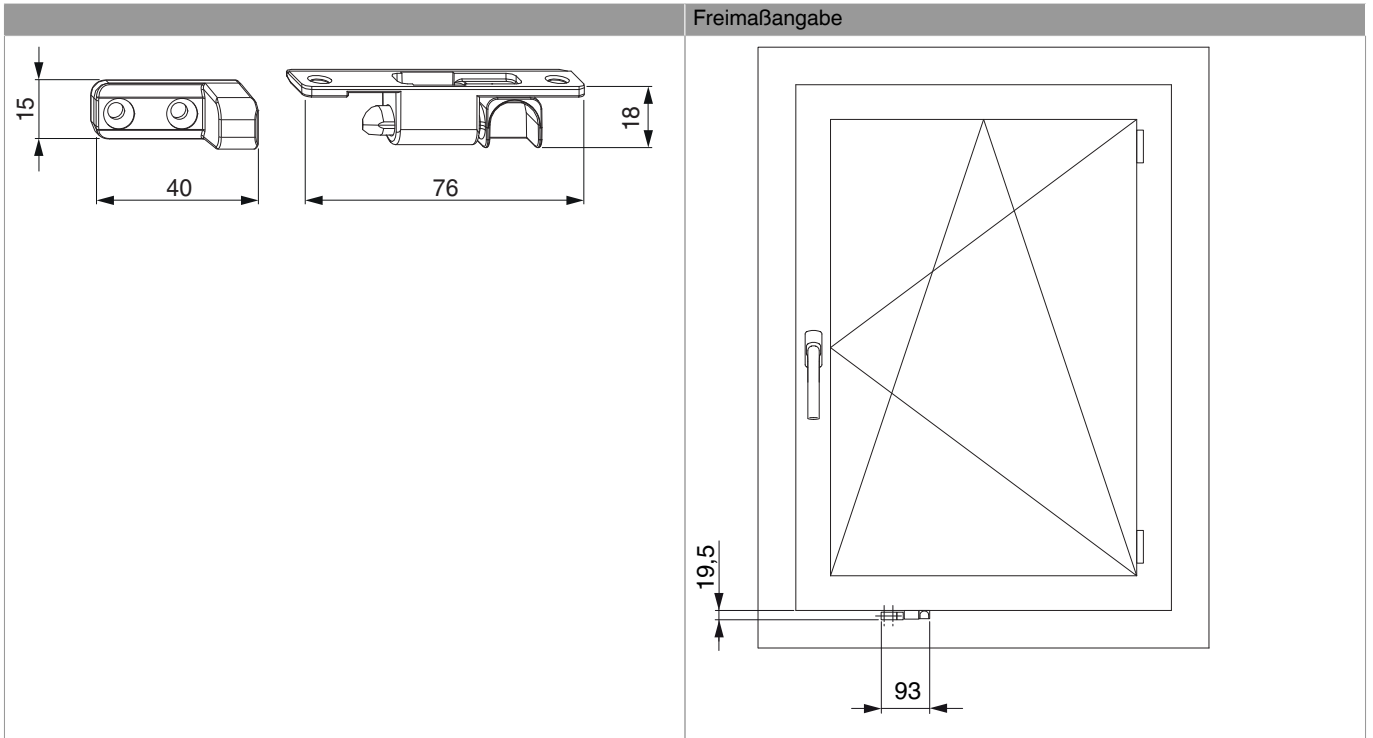


- Bohrungen am Blendrahmen und am Flügel werden bei eingehängtem und verriegeltem Flügel durchgeführt.
- 1. Bohrung am Blendrahmen
- 2. Bohrung am Flügel



12067 - Drehsperre selbstschließend Verkehrsweiß RAL 9016 - S

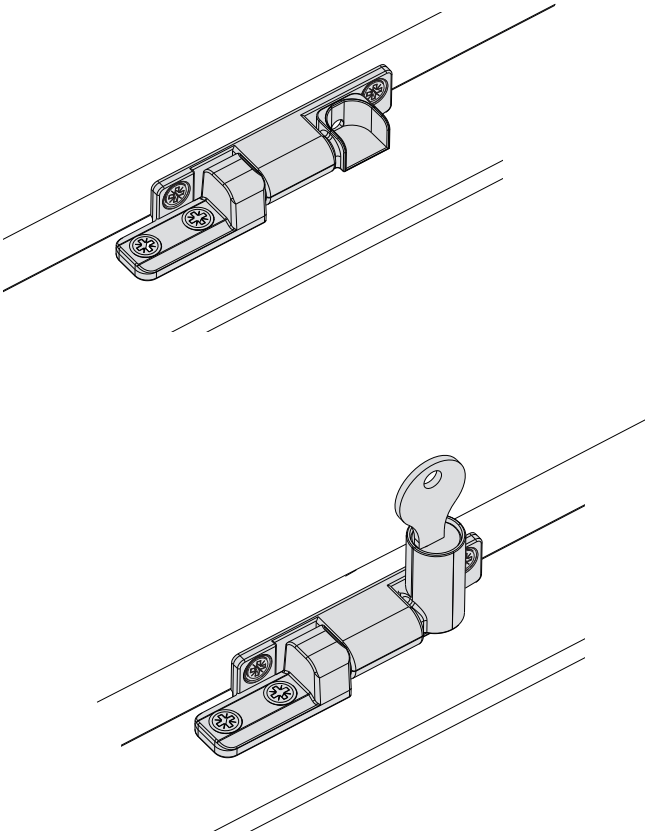
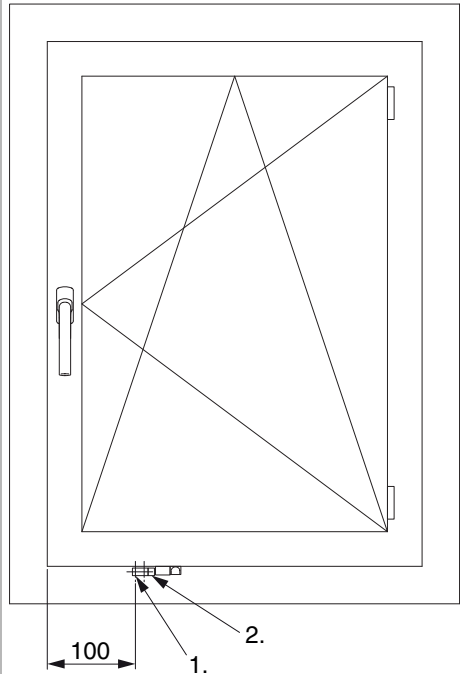
Bemaßungen





12067 - Drehsperre selbstschließend Verkehrsweiß RAL 9016 - S

Montage

Positionierung	
	 <p>100</p> <p>1.</p> <p>2.</p> <p>1. erste Bohrung 2. Drehsperre Flügelteil</p>